
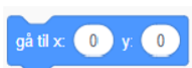
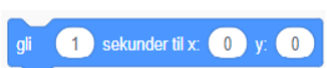
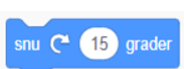

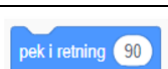
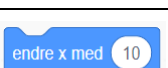
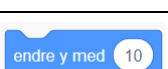

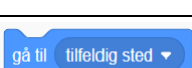


Oversikt på blokker som er aktuelle for arbeid med geometri

Bevegelse

1		Beskriv forskjellen på blokkene 1, 2 og 3
2		
3		
4		Beskriv forskjellen på blokkene 4, 5 og 4-5 og 6
5		
6		
7		Beskriv forskjellen på <i>x-posisjon</i> og <i>endre x med</i> _
8		
9		
10	 u-trinn	

Penn – tillegg som hentes via denne knappen

1		
2		Beskriv forskjellen på 2 og 3
3		
4		
5		
6		
7		
8		

Hendelser

1		
---	--	--

Styring

1		
---	--	--

Sansing

1		
2		

Operatorer

1		
2		
3	u-trinn	
4	u-trinn	
5	av u-trinn	

Variabler

1		
2	<input checked="" type="checkbox"/>	Hva er forskjellen på en variabel det er satt <input checked="" type="checkbox"/> ved og en uten <input type="checkbox"/> ?
3	<input type="checkbox"/>	
4		Hva er forskjellen på 4 og 5
5		

Gi eksempler på hvordan man kan sette sammen operatorer og variabler.