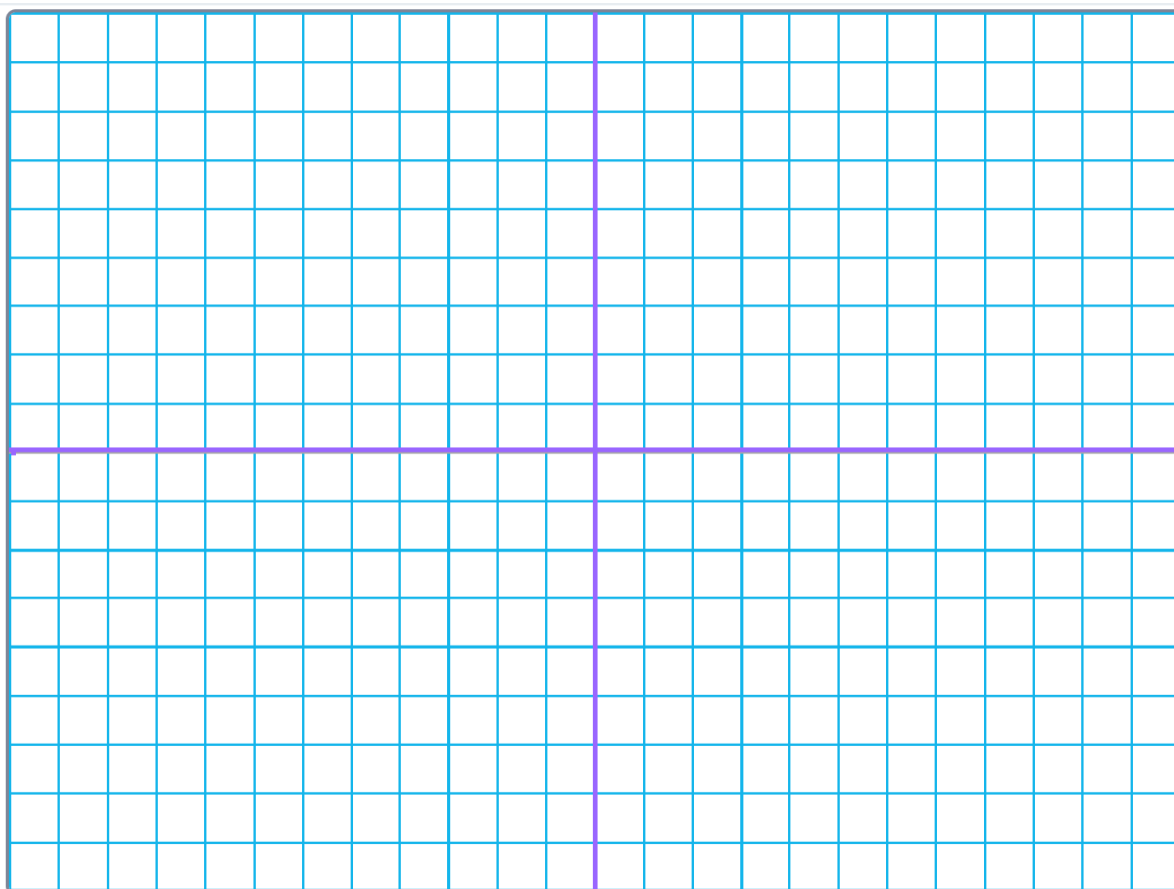


De to lilla aksene skjærer hverandre i (0, 0).  
Rutene er 20x20.

Tegn mønster etter denne beskrivelsen

1. Start på (-160, -160)
2. Tegn et kvadrat med sidelengde 320
3. Gå til (0, -160)
4. Gå til (-160, 160)
5. Endre x-verdien i 4. med 20
6. Gjenta 3.-5. 17 ganger



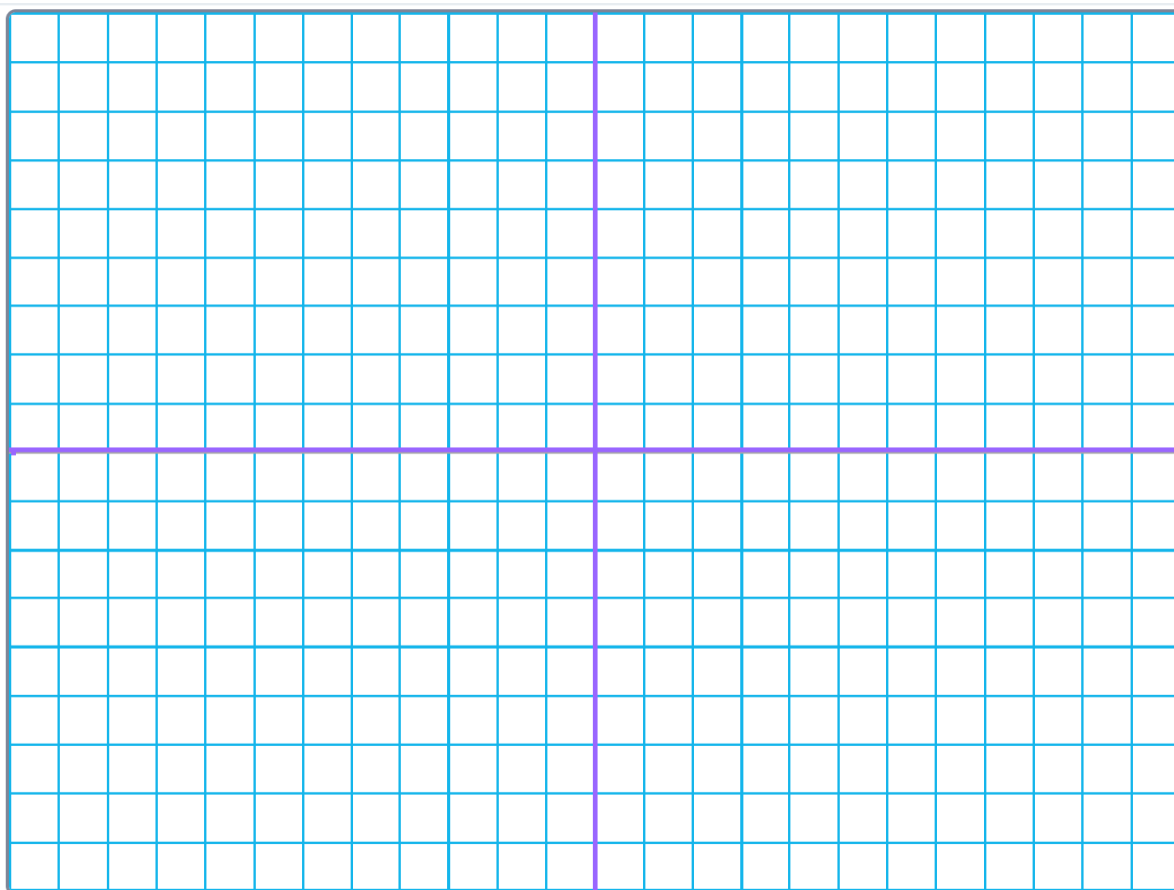
### Utfordring

Lag et program som tegner mønsteret.

De to lilla aksene skjærer hverandre i (0, 0).  
Rutene er 20x20.

Tegn mønster etter denne beskrivelsen

1. Start på (-160, -160)
2. Tegn et kvadrat med sidelengde 320
3. Gå til (-160, -160)
4. Gå til (160, -140)
5. Endre x-verdien i 3. med 20
6. Endre y-verdien i 4. med 20
7. Gjenta 3.-6. 15 ganger



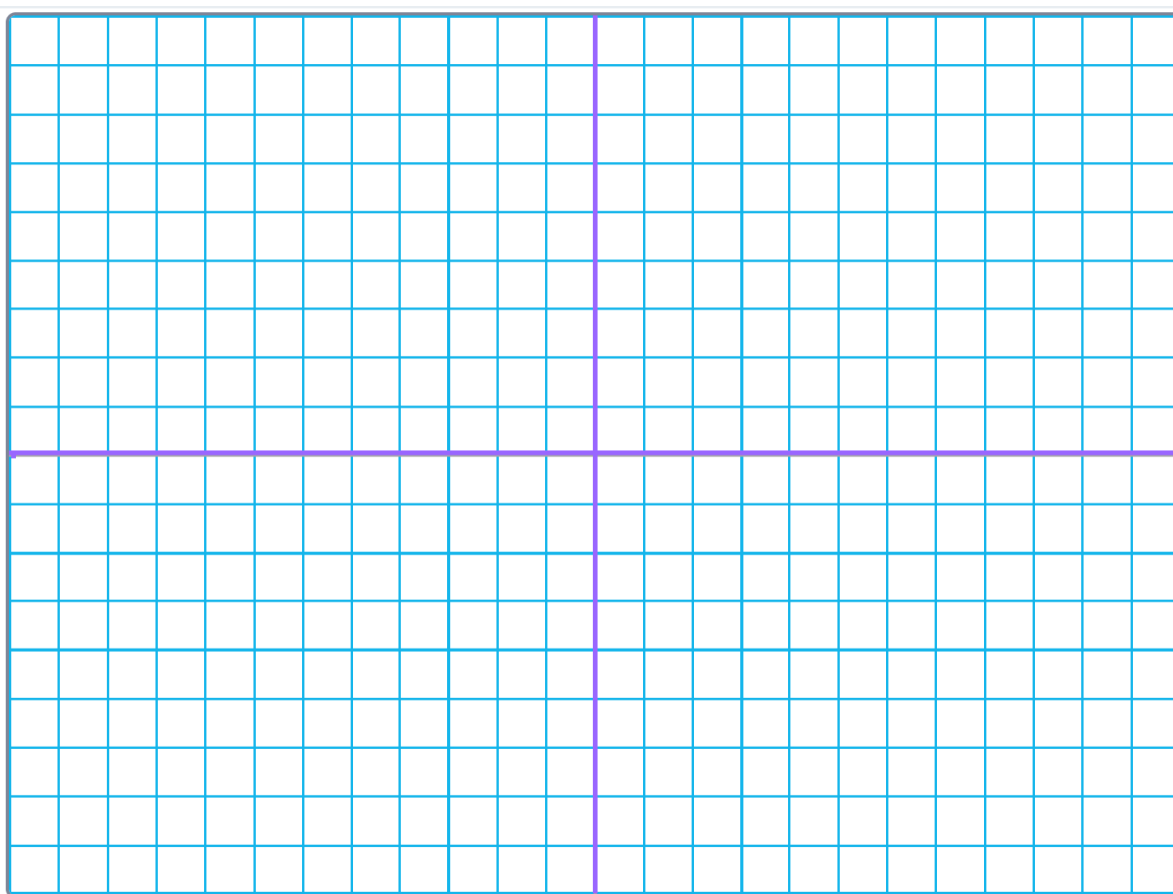
### Utfordring

Lag et program som tegner mønsteret.

De to lilla aksene skjærer hverandre i (0, 0).  
Rutene er 20x20.

Tegn mønster etter denne beskrivelsen

1. Start på (-160, -160)
2. Tegn et kvadrat med sidelengde 320
3. Gå til (-160, -160)
4. Gå til (160, -140)
5. Endre x-verdien i 3. med 20
6. Endre y-verdien i 4. med 20
7. Gjenta 3.-6. 15 ganger



### Utfordring

Lag et program som tegner mønsteret.